



УПРАВЛЕНИЕ ФЕДЕРАЛЬНОЙ СЛУЖБЫ  
ГОСУДАРСТВЕННОЙ СТАТИСТИКИ  
ПО РЕСПУБЛИКЕ КРЫМ И Г. СЕВАСТОПОЛЮ

# Индексы промышленного производства по г. Севастополю



январь - май 2023 года



# Индексы промышленного производства

по г. Севастополю

январь - май 2023 г.

- 01 Индексы промышленного производства
- 02 Индексы производства по видам экономической деятельности
- 03 Индексы производства по видам экономической деятельности
- 04 Индексы обрабатывающие производства
- 05 Индексы производства текстильных изделий и одежды



# Индексы промышленного производства

по г. Севастополю

январь - май 2023 г.

06

Индексы производства бумаги и бумажных изделий;  
деятельность полиграфическая и копирование  
носителей информации

07

Индексы производства химических веществ  
и химических продуктов; резиновых  
и пластмассовых изделий

08

Индексы производства прочей  
неметаллической минеральной продукции  
и электрического оборудования

09

Индексы производства мебели и прочих готовых  
изделий





# Индексы промышленного производства

по г. Севастополю


январь - май 2023 г.

- 10 Индексы производства по видам обрабатывающих производств
- 11 Индексы обеспечение электрической энергией, газом и паром; кондиционирование воздуха
- 12 Индекс «обрабатывающие производства» в регионах южного федерального округа
- 13 Обеспечение электрической энергией, газом и паром; кондиционирование воздуха
- 14 Водоснабжение; водоотведение, организация сбора и утилизации отходов, деятельность по ликвидации загрязнений



# ИНДЕКСЫ ПРОМЫШЛЕННОГО ПРОИЗВОДСТВА

в мае 2023 года



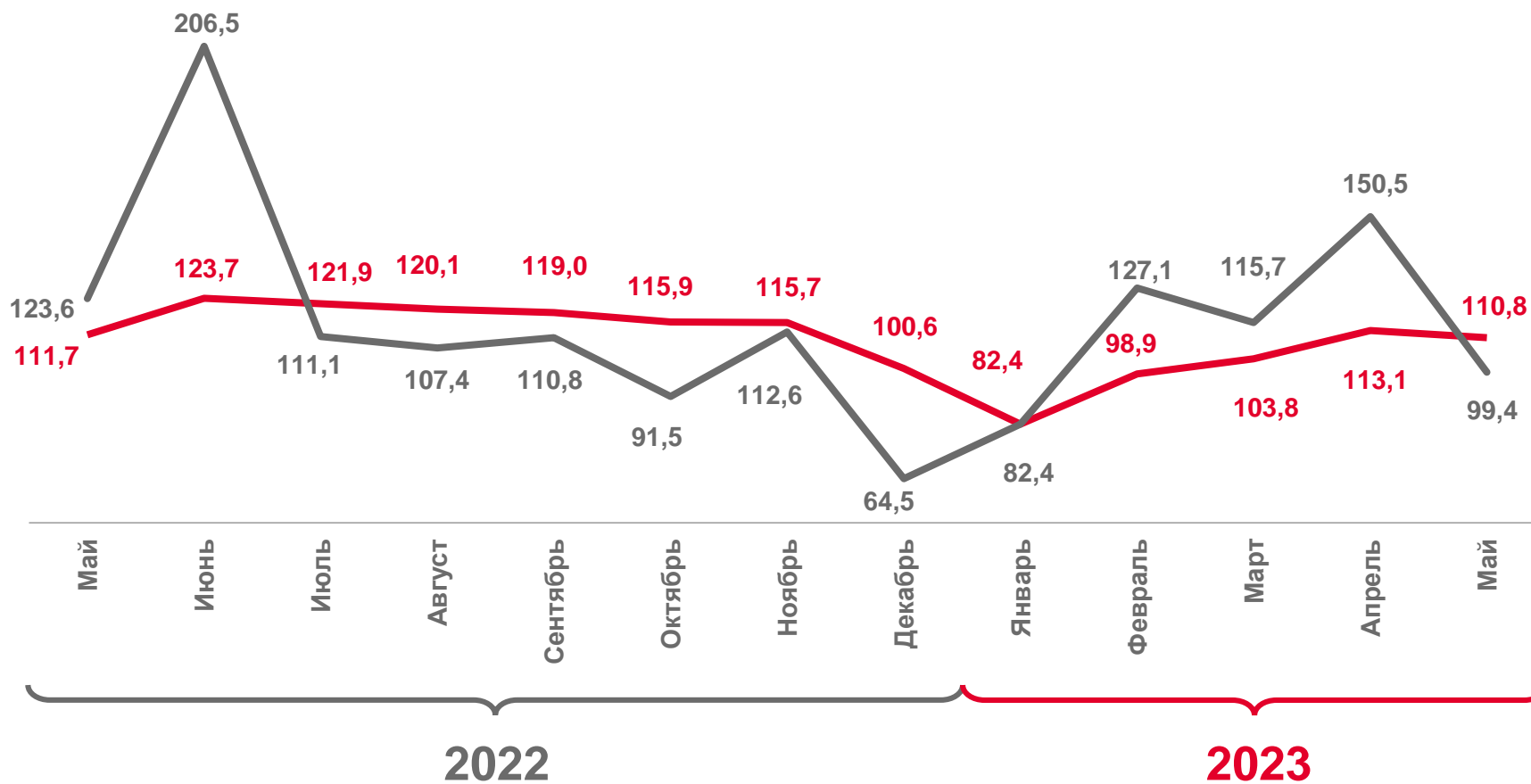
▲ **110,8%**

Январь - май 2023 года  
к январю-маю 2022 года



▼ **99,4%**


Май 2023 года  
к маю 2022 года



— за период с начала года к соответствующему периоду прошлого года

— за месяц к соответствующему месяцу прошлого года





# ИНДЕКСЫ ПРОИЗВОДСТВА ПО ВИДАМ ЭКОНОМИЧЕСКОЙ ДЕЯТЕЛЬНОСТИ

отдельных видов экономической деятельности в % к соответствующему периоду предыдущего года  
январь - май 2023 года



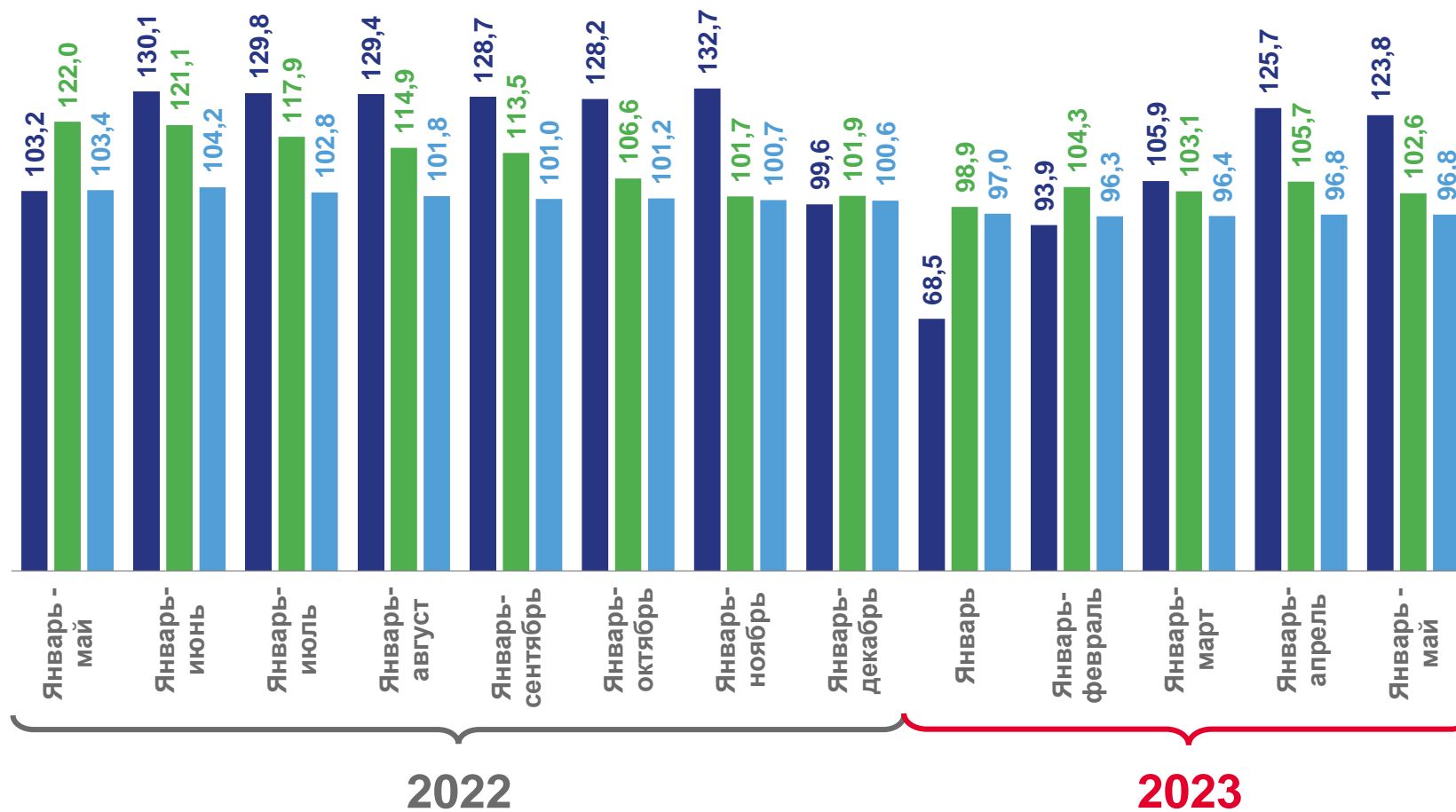
■ Обрабатывающие производства



■ Обеспечение электрической энергией, газом и паром



■ Водоснабжение; водоотведение организация сбора и утилизации отходов, деятельность по ликвидации загрязнений






# ИНДЕКСЫ ПРОИЗВОДСТВА ПО ВИДАМ ЭКОНОМИЧЕСКОЙ ДЕЯТЕЛЬНОСТИ

в % к соответствующему месяцу предыдущего года  
май 2023 года



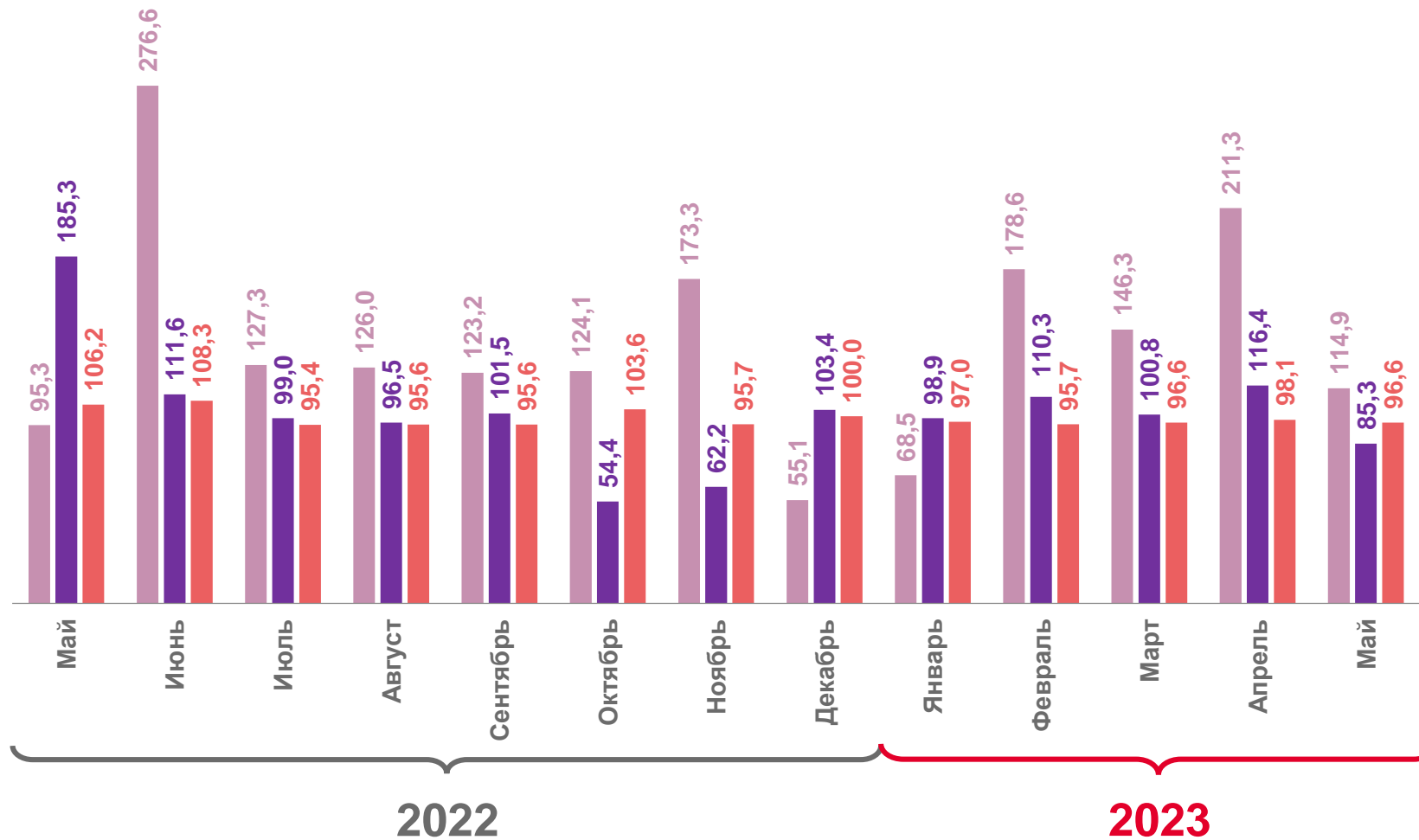
Обрабатывающие производства



Обеспечение электрической энергией, газом и паром



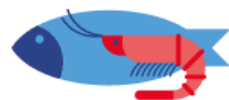
Водоснабжение; водоотведение организация сбора и утилизации отходов, деятельность по ликвидации загрязнений





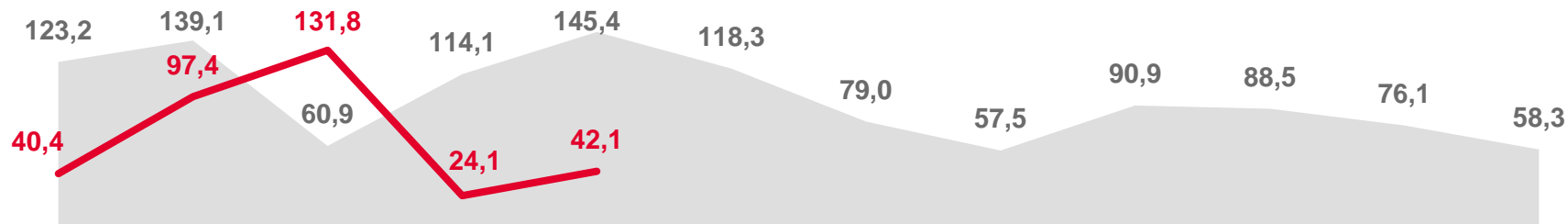
# ИНДЕКСЫ ОБРАБАТЫВАЮЩИЕ ПРОИЗВОДСТВА

в % к соответствующему месяцу предыдущего года



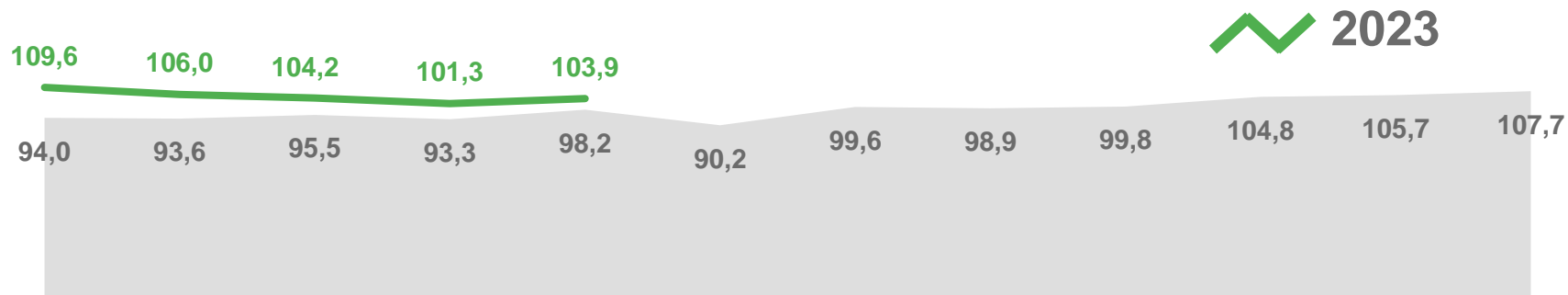
▼ **42,1%**

Переработка и консервирование рыбы, ракообразных и моллюсков



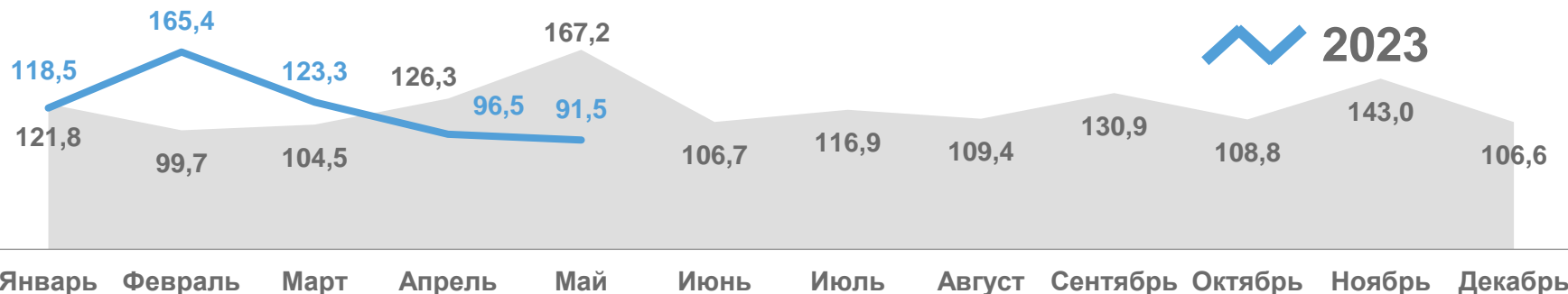
▲ **103,9%**

Производство хлебобулочных и мучных кондитерских изделий



▼ **91,5%**

Производство напитков







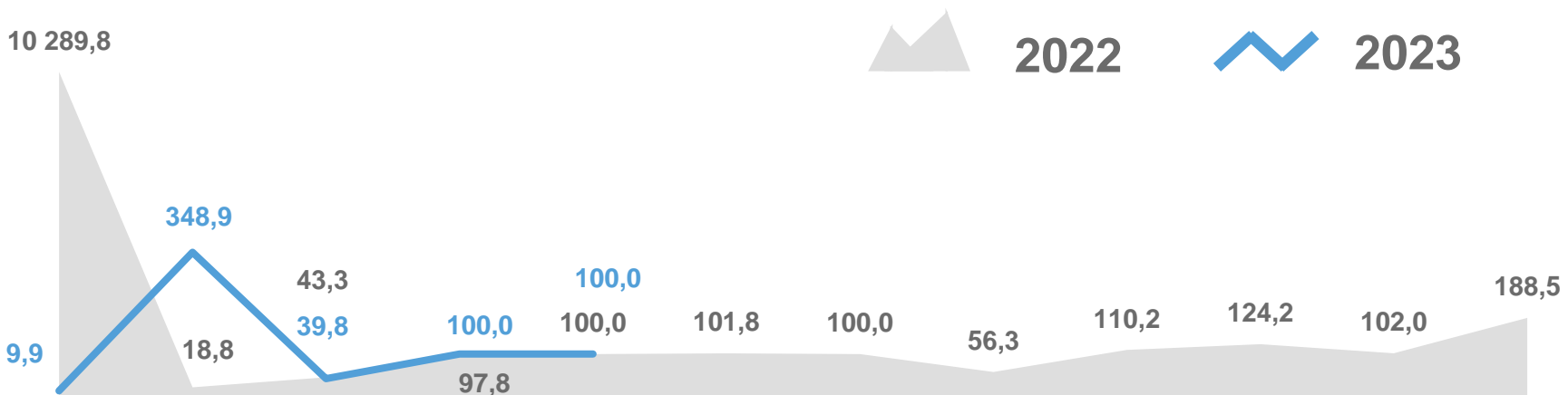
# ИНДЕКСЫ ПРОИЗВОДСТВА ТЕКСТИЛЬНЫХ ИЗДЕЛИЙ И ОДЕЖДЫ

в % к соответствующему месяцу предыдущего года



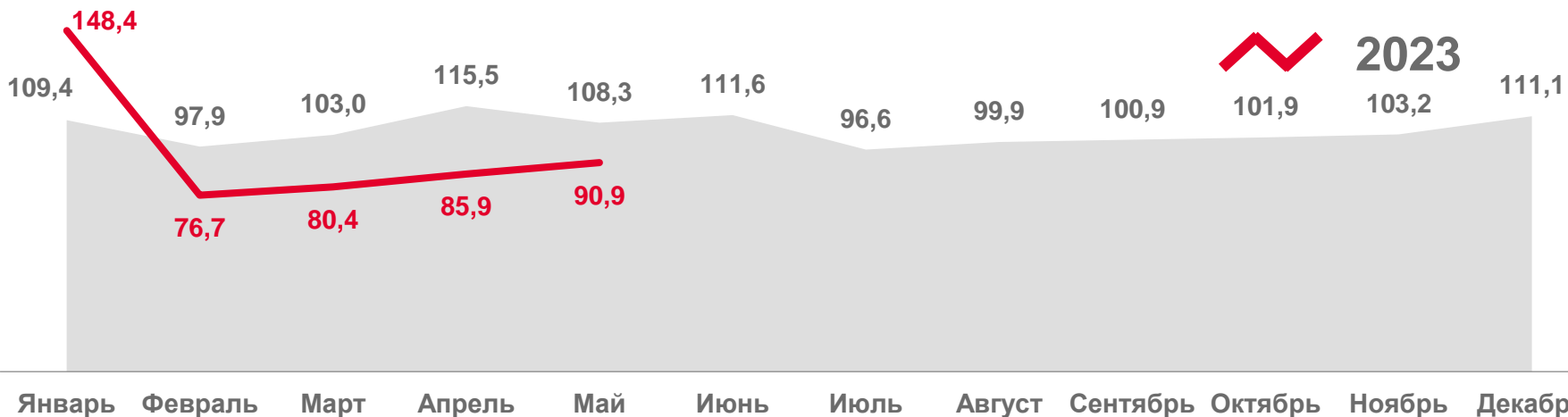
▲ 100,0%

Производство текстильных изделий



▼ 90,9%

Производство одежды





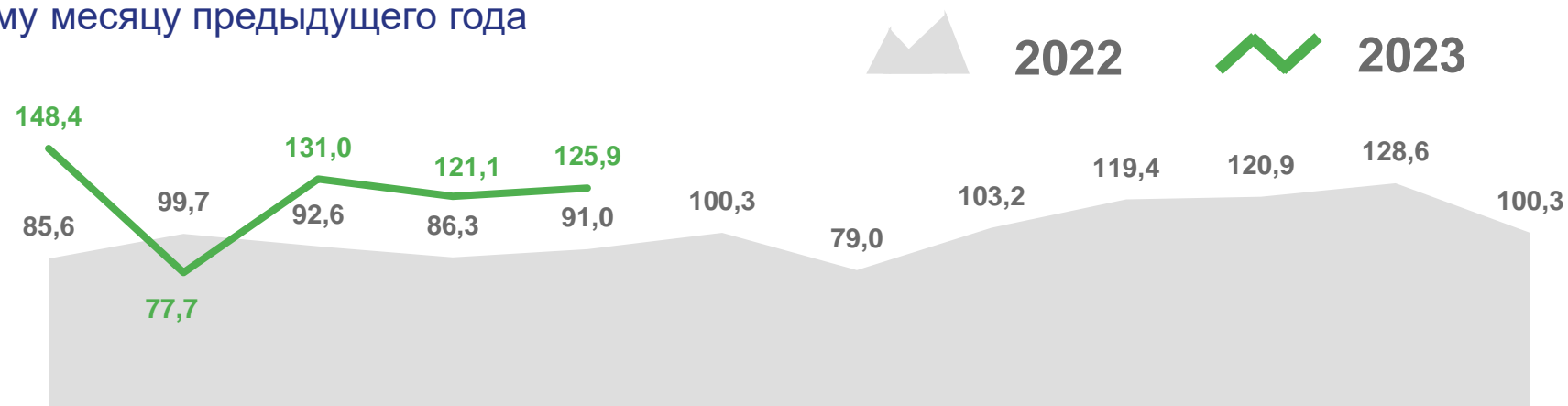
# ИНДЕКСЫ ПРОИЗВОДСТВА БУМАГИ И БУМАЖНЫХ ИЗДЕЛИЙ; ДЕЯТЕЛЬНОСТЬ ПОЛИГРАФИЧЕСКАЯ И КОПИРОВАНИЕ НОСИТЕЛЕЙ ИНФОРМАЦИИ

в % к соответствующему месяцу предыдущего года



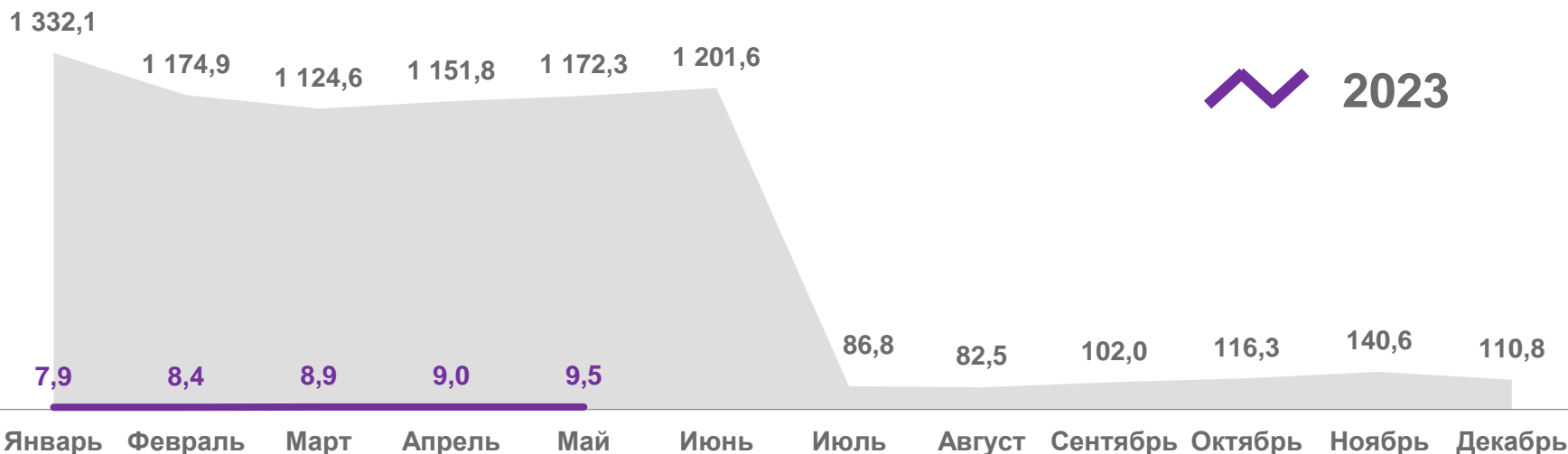
▲ **125,9%**

Производство бумаги и бумажных изделий



▼ **9,5%**

Деятельность полиграфическая  
и копирование носителей информации





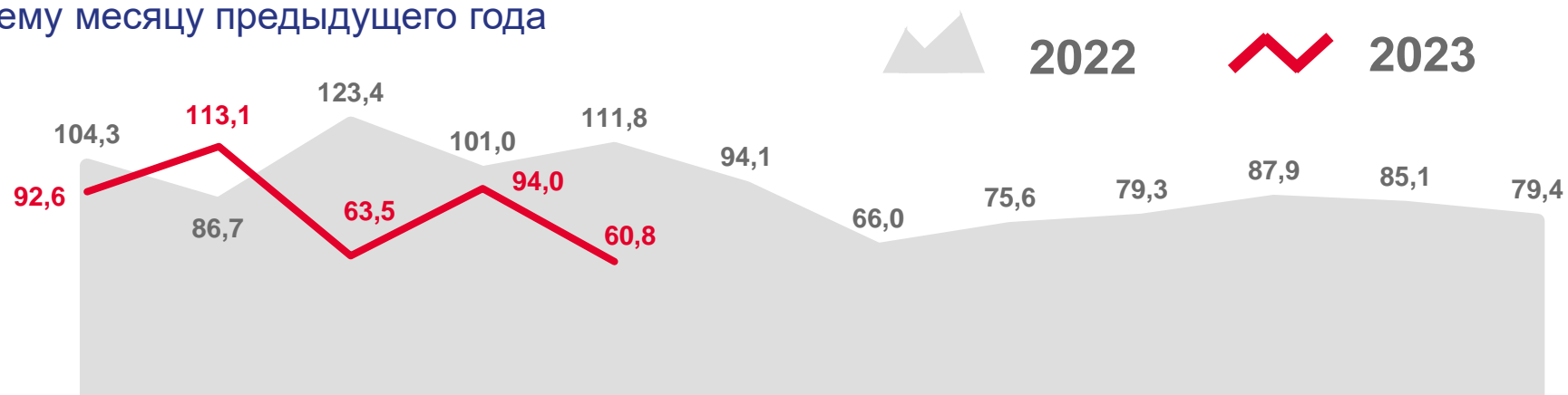
# ИНДЕКСЫ ПРОИЗВОДСТВА ХИМИЧЕСКИХ ВЕЩЕСТВ И ХИМИЧЕСКИХ ПРОДУКТОВ; РЕЗИНОВЫХ И ПЛАСТМАССОВЫХ ИЗДЕЛИЙ

в % к соответствующему месяцу предыдущего года



▼ **60,8%**

Производство химических веществ и химических продуктов



▲ **542,5%**

Производство резиновых и пластмассовых изделий





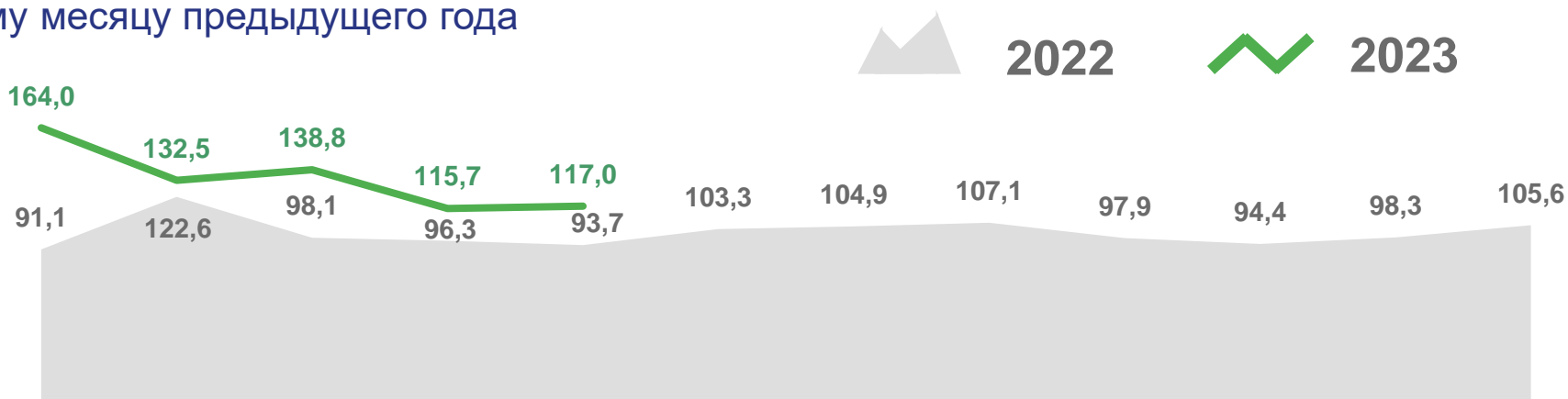
# ИНДЕКСЫ ПРОИЗВОДСТВА ПРОЧЕЙ НЕМЕТАЛИЧЕСКОЙ МИНЕРАЛЬНОЙ ПРОДУКЦИИ И ЭЛЕКТРИЧЕСКОГО ОБОРУДОВАНИЯ

в % к соответствующему месяцу предыдущего года



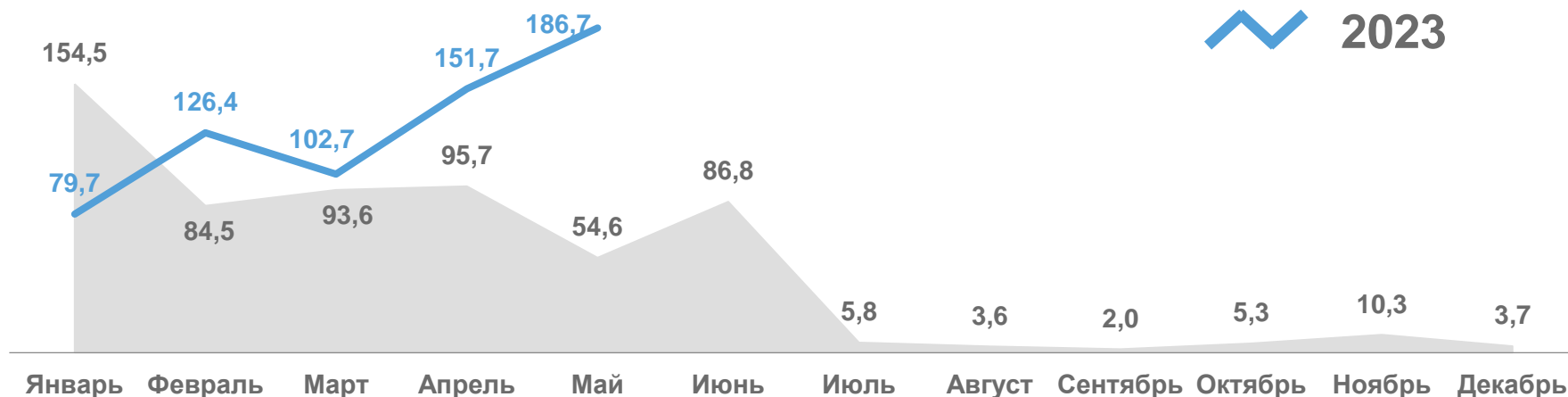
▲ 117,0%

Производство прочей неметаллической минеральной продукции



▲ 186,7%


Производство электрического оборудования





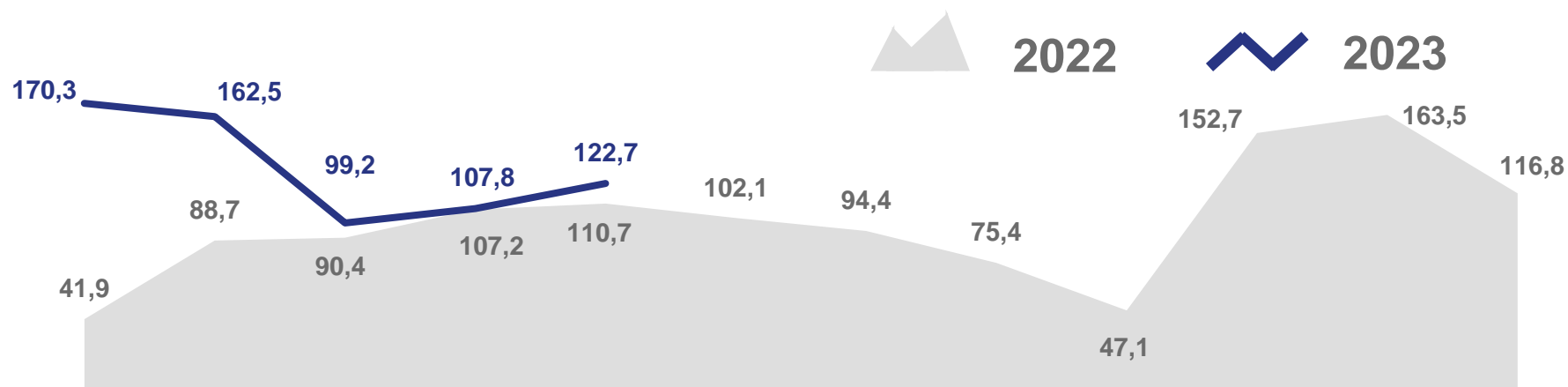
# ИНДЕКСЫ ПРОИЗВОДСТВА МЕБЕЛИ И ПРОЧИХ ГОТОВЫХ ИЗДЕЛИЙ

в % к соответствующему месяцу предыдущего года



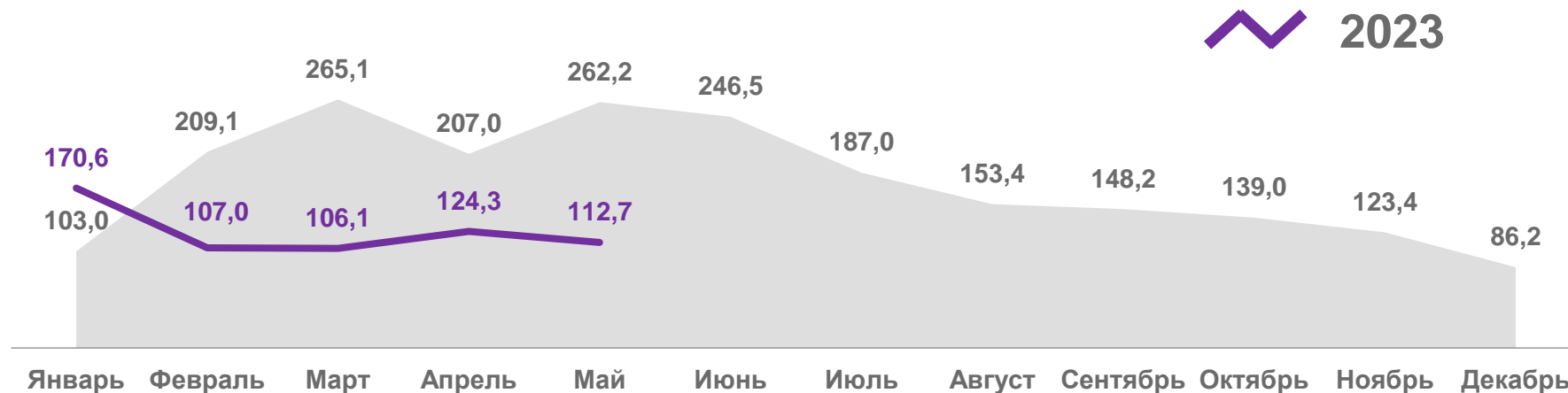
▲ 122,7%

Производство мебели



▲ 112,7%

Производство прочих готовых изделий

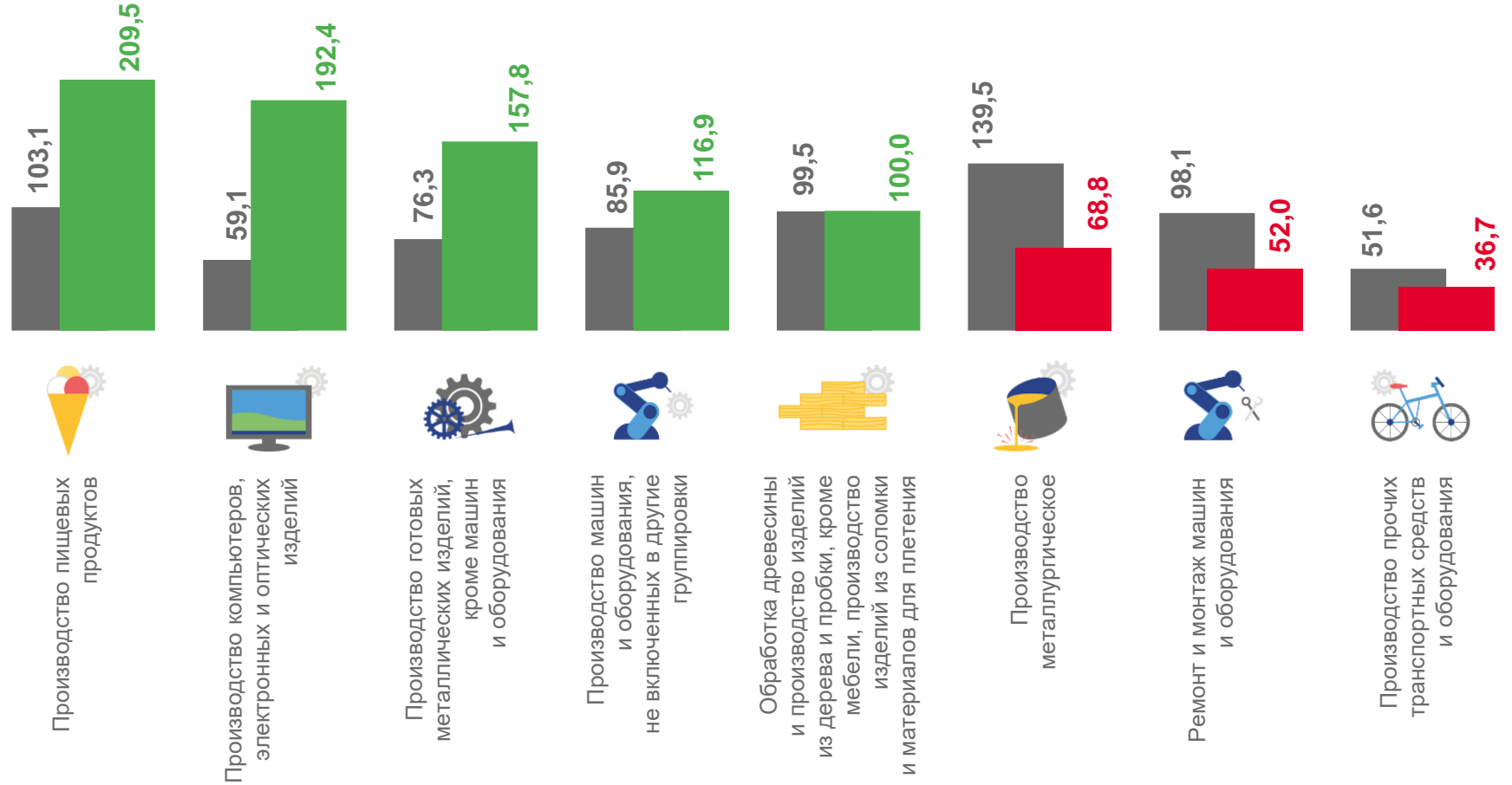






# ИНДЕКСЫ ПРОИЗВОДСТВА ПО ВИДАМ ОБРАБАТЫВАЮЩИХ ПРОИЗВОДСТВ


Январь - май 2023 года  
в % к январю - маю 2022 года



■ за май 2023 г. в % к маю 2022 г.

■ за май 2022 г. в % к маю 2021 г.





# ИНДЕКСЫ ОБЕСПЕЧЕНИЕ ЭЛЕКТРИЧЕСКОЙ ЭНЕРГИЕЙ, ГАЗОМ И ПАРОМ; КОНДИЦИОНИРОВАНИЕ ВОЗДУХА

в % к соответствующему периоду предыдущего года



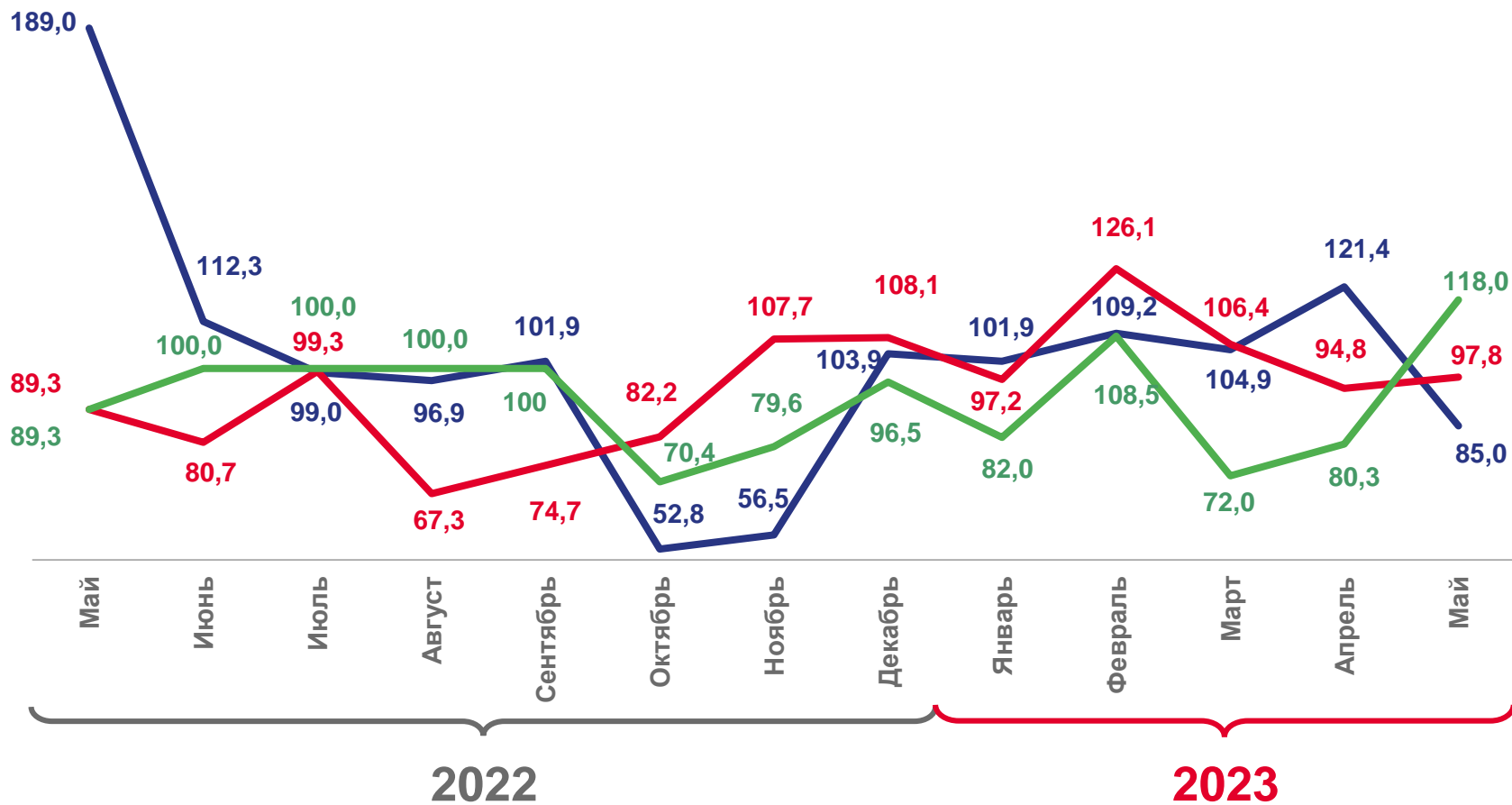
Производство, передача и распределение электроэнергии



Производство и распределение газообразного топлива



Производство, передача и распределение пара и горячей воды; кондиционирование воздуха





# ИНДЕКС «ОБРАБАТЫВАЮЩИЕ ПРОИЗВОДСТВА» В РЕГИОНАХ ЮЖНОГО ФЕДЕРАЛЬНОГО ОКРУГА

май 2023 в % к маю 2022



январь - май 2023  
в % к январю - маю 2022



май 2023 в % к апрелю 2022

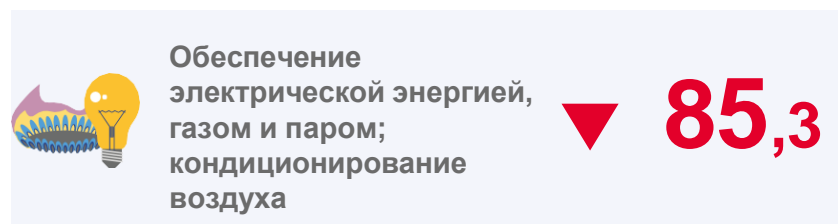




# ОБЕСПЕЧЕНИЕ ЭЛЕКТРИЧЕСКОЙ ЭНЕРГИЕЙ, ГАЗОМ И ПАРОМ; КОНДИЦИОНИРОВАНИЕ ВОЗДУХА

май 2023 года в % к маю 2022 года

## г. Севастополь



Производство, передача и распределение электроэнергии ▼ **85,0**

▼ **85,0**



Производство и распределение газообразного топлива ▼ **97,8**

▼ **97,8**



Производство, передача и распределение пара и горячей воды; кондиционирование воздуха ▲ **118,0**

▲ **118,0**

## Регионы Южного Федерального Округа





# ВОДОСНАБЖЕНИЕ; ВОДООТВЕДЕНИЕ, ОРГАНИЗАЦИЯ СБОРА И УТИЛИЗАЦИИ ОТХОДОВ, ДЕЯТЕЛЬНОСТЬ ПО ЛИКВИДАЦИИ ЗАГРЯЗНЕНИЙ

май 2023 года в % к маю 2022 года

## г. Севастополь



Водоснабжение; водоотведение, организация сбора и утилизации отходов, деятельность по ликвидации загрязнений

▼ 96,6



Забор, очистка и распределение воды

▲ 102,7



Сбор и обработка сточных вод

▼ 84,6



Сбор, обработка и утилизация отходов; обработка вторичного сырья

▲ 108,1

## Регионы Южного Федерального Округа

